

GRIDNEWS

SIDSTE NYT OM CHICAGO METALLIC™ SKINNESYSTEMER / NR. 03 / FEBRUAR 2018

DET ULTIMATIVE NYE MATTE HVIDE SKINNESYSTEM

Vores nye, matte, hvide skinnesystem

Matt White 11 har en unik, mat, hvid overflade, som reducerer den visuelle kontrast mellem skinnesystemet og de hvide loftsplader. Overfladen på skinnerne giver et perfekt farvematch mellem skinnesystemet og de matte, hvide akustikplader og fås både som T15 og T24 skinnesystemer. Den nye, matte overflade giver et elegant og næsten ensartet look på loftet med de nye, matte, hvide skinnesystemer.


...fortsæt læsningen på side 2.



KREATIVE MULIGHEDER MED NYE VÆGABSORBENTER

Vi har udvidet vores sortiment af vægabsorbenter med en ny, rammeløs version, så du kan skabe dit eget perfekte rum.

[SIDE 3](#)



KOM TÆTTERE PÅ INSTALLATIONEN

Med vores nye, 3D-animerede installationsvideoer har du aldrig været tættere på installationen af Rockfon løsninger. Vores 3D-animationsvideo viser dig, hvordan du nemt og hurtigt installerer vores akustiske løsninger.

[SIDE 4](#)

Det matte, hvide skinnesystem EN UNIK NYSKABELSE

Mat hvidhed

Matt White 11 har en unik, mat, hvid overflade, som reducerer den visuelle kontrast mellem skinnesystemet og de hvide loftplader. Overfladen på skinnerne giver et perfekt farvematch mellem skinnesystemet og de matte, hvide akustikplader og fås både som T15 og T24 skinnesystemer. Den nye, matte overflade giver et elegant og næsten ensartet look på loftet med de nye, matte, hvide skinnesystemer.

Et beriget design

Det nye, matte, hvide skinnesystem har en glansenhed på 2 ved en 60°-vinkel og 3 ved en 85°-vinkel, og dette kombineret med en L-værdi på 93,5 gør det til vores hvideste og mest matte skinnesystem. Det fås i såvel T15 som T24 skinnesystemer og i et sortiment af både vinkelkant- og skyggenotprofiler.

Den unikke, matte overflade på vores nye skinnesystemer reducerer de refleksioner drastisk, som traditionelt findes på standard skinnesystemer. Overfladen forbliver mat selv under den kritiske vinkel på 85°, som gør, at lysrefleksionen holdes på et minimum. Denne vigtige designfunktion gør, at dit hvide skinnesystem forbliver hvidt ved alle vinkler, hvilket gør det til en perfekt løsning for både delvis skjulte og synlige løsninger.




Matt White 11 Produktsortiment
Chicago Metallic™ T24 Click 2890 Chicago Metallic™ T15 Click 2790
Chicago Metallic™ Skyggenotprofiler
W8 x 12 / W10 x 15
Chicago Metallic™ Vinkelkantprofiler
L24 x 24 / L19 x 24



På billederne har vi installeret Chicago Metallic Matt White 11 og erstattet skinnerne mellem 4 plader med et standardfarvet skinnesystem.

Se, hvordan Matt White 11 forbliver hvidt ved alle vinkler, og hvordan det ikke reflekterer kritisk lys eller fremtræder gråt.



Kort om Matt White:

Passer perfekt til synlige eller delvis skjulte skinnesystemer samt som kantløsning til skjult system.

Fås i et komplet udvalg som T15 og T24 skinnesystemer med skyggenot og vinkelkantsprofiler.

En elegant løsning som giver en super mat hvid finish af topkvalitet.

Specifikationer



Reaktion på brand
A1




Visuel fremtræden
L-værdi: 93,5
Glans: 2 ved 60°-vinkel og 3 ved 85°-vinkel



Korrosionsbestandighed
B



Miljø
Fuldt ud genanvendeligt



EN NY KREATIV VÆGABSORBENTLØSNING

MONTERET AKUSTIK

Rockfon Eclipse® vægabsorbent er en udvidelse af vores populære Rockfon Eclipse®-familie. Med sin glatte, matte, superhvide overflade og skarpe A-kant udvider denne nye vægabsorbent dit univers af designmuligheder og giver dig friheden til selv at skabe akustisk komfort og dekorative løsninger.

DESIGN UDEN GRÆNSER

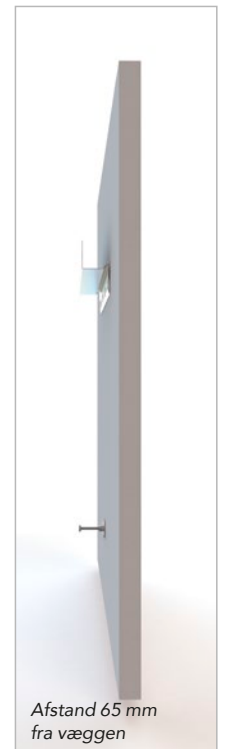
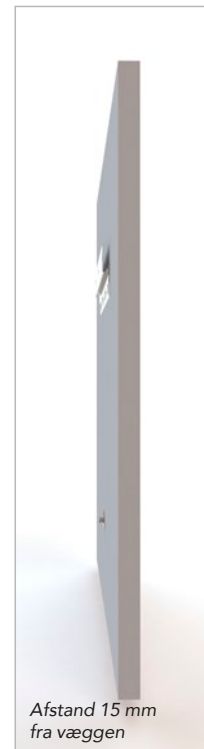
Denne rammeløse vægabsorbent er perfekt til både nybyggerier og renoveringsprojekter. Den fås i to monteringsdybder, så man kan skabe kreative løsninger med forskellige monteringer og dybder, hvilket giver æstetisk finesse og kompleksitet. Rockfon Eclipse vægabsorbent er en attraktiv og højtydende akustikløsning, som forbedrer rumakustikken og samtidig skaber et stilfuldt design.

INDIVIDUELLE UDTRYKSMULIGHEDER

Rockfon Eclipse vægabsorbenter fås i mange farver og geometriske former. De to monteringsæt gør det nemt og hurtigt at installere vægabsorbenterne, og de kan monteres på forskellige underlag (beton, træ, stål). Rockfon Eclipse monteringssettet til direkte vægmontering har henholdsvis en afstand på 15 mm og 65 mm fra underlaget til bagsiden af vægabsorbenten.

FAKTA

- Udal af designmuligheder
- Meget nem og hurtig installation
- Er meget velegnet til eftermontering for at forbedre akustikken



Specifikationer for monteringsæt



Reaktion på brand

A1



Korrosionsbestandighed

B



Miljø

Fuldt ud genanvendeligt

NU KOMMER DU TÆTTERE PÅ INSTALLATIONEN

Med vores nye installationsvideoer har du aldrig været tættere på installationen af vores Rockfon systemer

Vi bliver 3-dimensionelle

Vi introducerede tidligere i år vores nye installationsvideoer. Vi begyndte med udgivelsen af vores Rockfon® System T24 X™ enkeltlags og dobbeltlags akustikloftsystemer. Disse 3D-animationsvideoer viser på en perfekt måde hvert trin i installationen af vores avancerede, skjulte løsning.

3D-optimeret installation og dybde

For tydeligt at opfange enhver detalje og nuance i installationen af vores loftsystemer har vi besluttet at udgive vores installationsvideoer i 3D-animation. Som en tilføjelse til vore systembeskrivelser kan du nu se installationen af vores ophængningssystemer og plader. Videoerne indeholder sekvenser med detaljeret forklaring og 3D-animationer til at bedre kunne forstå installationen.


Aktuelle udgivelser

Vi har for nylig udgivet to nye installationsvideoer i 3D-animation. Den første introducerer installationen og det kreative potentiale ved vores rammeløse vægabsorbent Rockfon® System Eclipse™ Wall, det nyeste medlem af vores Rockfon Eclipse-familie, og den seneste præsenterer vores Rockfon System Eclipse Island.

Nye videoer er på vej

Vi udvikler konstant nye videoer, så husk at følge os på vores YouTube-kanal.

I 2018 har vi planlagt udsendelse af flere Rockfon systeminstallationsvideoer, så følg med.



Et ekstra værktøj til vores systembeskrivelser



Visuel guidning



Viser installationen step-by-step